

Requisitos Bmatrix / Bmatrix Requirements

Además de tener en cuenta los requisitos de impresión, las estructuras de Bmatrix cuentan con un par de detalles particulares.

Cada panel está cubierto por una pequeña sección de aluminio que lo rodea. Esta franja no se puede evitar. Debemos tener en cuenta el principio y el final de cada panel con el fin de que no afecte a los elementos más importantes de la gráfica como por ejemplo los logos.

In addition to taking into account the printing requirements, Bmatrix structures feature a couple of particular details.

Each panel is covered by a small section of aluminum surrounding it. This strip cannot be avoided. We must take into account the beginning and the end of each panel in order not to affect the most important elements of the graphic such as logos.



La impresión aparecerá únicamente en el panel dejando a la vista una minúscula franja de la estructura entre los módulos unidos.


Para garantizar un buen resultado necesitamos recibir las artes gráficas divididas en paneles y con su correspondiente sangrado cada una, además se deberán tener en cuenta los espacios entre paneles.

The printing will appear only on the panel, leaving a small strip of the structure between the joined modules.


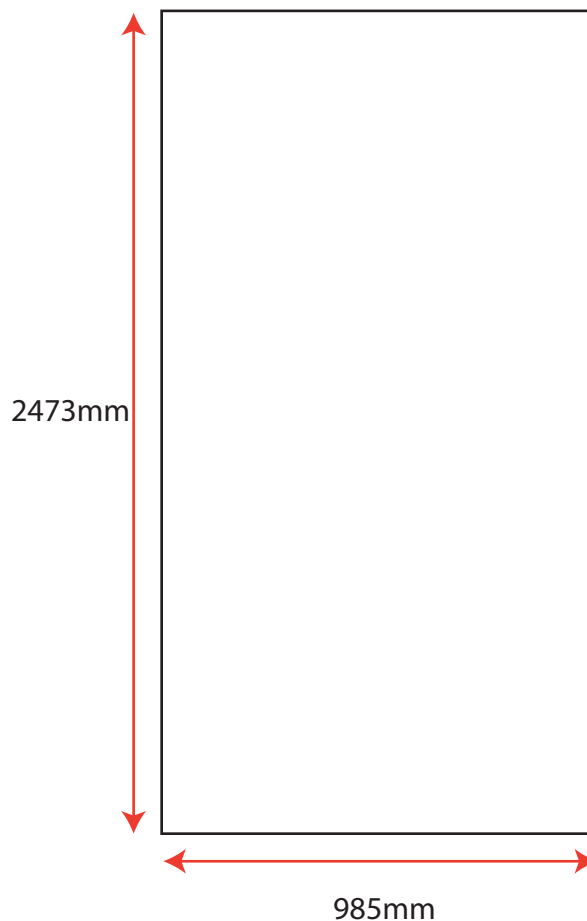
To guarantee a good result we need to receive the graphic arts divided in panels and with their corresponding bleed each one, also the spaces between panels must be taken into account.

Medidas / Measures

Estructura / Structure



Panel



Recordad que necesitamos sangre 1cm extra por cada extremo de la imagen de cada panel para ponerle marcas de corte, abstenganse de incluirlas. Consultar requisitos.

Remember that we need 1cm extra blood for each end of the image of each panel to put cut marks, refrain from including them. See requirements.

Ejemplo /Example

